























# Tipps & Tricks zum Tragen im Winter



-  Die Kopfstütze deiner Trage solltest du nie als Kapuze benutzen! Dein Baby könnte darunter ersticken!
-  Ein Regenschirm bringt euch trocken & ohne Schnee im Haar überall hin.
-  Kleine Babies sind unter der Jacke ihres Erwachsenen am besten gewärmt, Lauflinge können auch über der Jacke getragen werden.
-  Unter der Tragejacke haben Träger und Tragling die gleiche Anzahl an Kleidungsschichten an.
-  Babies Kopf, Hände und Füße gehören besonders vor der Kälte geschützt – am besten mit Haube, Fäustlingen & Fäßlingen.
-  Ist die Hose deines Babies eine Nummer zu groß, laufen die Beine beim Tragen nicht Gefahr nackig zu sein.
-  Die Körpertemperatur deines Traglings kannst du in seinem Nacken zwischen den Schulterblättern überprüfen.
-  Bei Minusgraden oder dem Tragen über der Jacke, eignet sich Kleidung aus Wollwalk oder Fleece. Gefütterte (Daunen-) Jacken werden unter der Trage plattgedrückt & schützen nicht mehr vor Kälte – Unterkühlung droht!
-  Eure Gesichter sind eingeschmiert mit einer Wind & Wetter Salbe hervorragend vor Kälte geschützt.
-  Möchtest du dein Baby unter deiner Jacke tragen eignet sich dafür Tragejacke, ein Trageeinsatz, oder einfach eine zu große Jacke.
-  Über deiner Jacke schützt ein Tragecover oder eine an der Trage befestigte Decke vor Kälte.

# Tipps & Tricks zum Tragen im Winter



-  Die Kopfstütze deiner Trage solltest du nie als Kapuze benutzen! Dein Baby könnte darunter ersticken!
-  Ein Regenschirm bringt euch trocken & ohne Schnee im Haar überall hin.
-  Kleine Babies sind unter der Jacke ihres Erwachsenen am besten gewärmt, Lauflinge können auch über der Jacke getragen werden.
-  Unter der Tragejacke haben Träger und Tragling die gleiche Anzahl an Kleidungsschichten an.
-  Babies Kopf, Hände und Füße gehören besonders vor der Kälte geschützt – am besten mit Haube, Fäustlingen & Füßlingen.
-  Ist die Hose deines Babies eine Nummer zu groß, laufen die Beine beim Tragen nicht Gefahr nackig zu sein.
-  Die Körpertemperatur deines Traglings kannst du in seinem Nacken zwischen den Schulterblättern überprüfen.
-  Bei Minusgraden oder dem Tragen über der Jacke, eignet sich Kleidung aus Wollwalk oder Fleece. Gefütterte (Daunen-) Jacken werden unter der Trage plattgedrückt & schützen nicht mehr vor Kälte – Unterkühlung droht!
-  Eure Gesichter sind eingeschmiert mit einer Wind & Wetter Salbe hervorragend vor Kälte geschützt.
-  Möchtest du dein Baby unter deiner Jacke tragen eignet sich dafür Tragejacke, ein Trageeinsatz, oder einfach eine zu große Jacke.
-  Über deiner Jacke schützt ein Tragecover oder eine an der Trage befestigte Decke vor Kälte.